

# EMBÁRCATE HACIA NUESTRO MAR

de las Colecciones ABANCA y Afundación

Obradoiro reto mariñero II (7 a 13 anos)



//Afundación

Obra Social ABANCA



Despois de sufrir o tornado, animámosvos a construír un  
muíño de vento para poder prever se se achega outro.  
Cando as súas aspas vexamos virar a toda présa, deberé-  
monos de preparar!

A traballar!



## Materiales:

- Folla DIN A4
  - Lapis
- Un pedazo de cortiza
  - Chincheta
  - Regra
  - Tesoiras
- Rotuladores de cores


Duración aproximada: 30 minutos

(Actividade supervisada por unha persoa adulta)



## PASO 1

Colocamos a folla DIN A4 en horizontal e levamos un vértice cara á parte superior para conseguir unha forma cadrada.





## PASO 2

Cortamos o pedazo sobrante.


¡OLLO! Pide axuda a unha persoa adulta para realizar este paso.





### PASO 3



Abrimos o papel. Volvemos dobralo no outro sentido e quedaranos un cadrado marcado cun X.





### PASO 4

Cun lapis marcamos un punto no medio e 4 puntos máis que van desde cada esquina ata os 8 cm. Marcaremos esta distancia cunha regra. Cortamos con tesoiras desde o vértice ata o punto marcado. Facemos o mesmo coas 4 esquinas.







## PASO 5



Perforamos cunha chincheta un cachiño de cortiza.





## PASO 6

Decoramos o papel. Cando poñamos a chincheta, esta unirá unha esquina co medio. Así, iremos alternando unha esquina ao medio e outra fóra ata formar as aspas do muíño.





## PASO 7

Unha vez teñamos as 4 esquinas unidas no centro, usamos un lapis como mango e cravámolo coa mesma chincheta do noso muíño.

Agora xa poderemos saber se vén outro tornado!



**//Afundación**

Obra Social ABANCA